

Tutoriel pour accéder à Hyperplanning

Les horaires de cours sont générés via le logiciel « *Hyperplanning* ». 

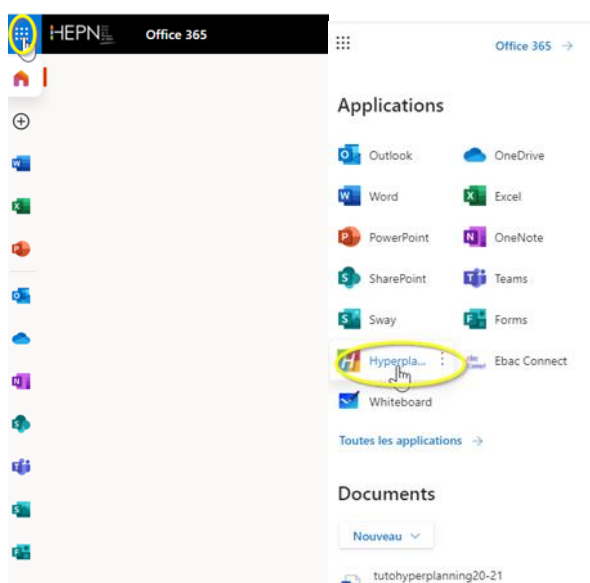
Il permet d'accéder en ligne à vos horaires et locaux.

Selon les contraintes et besoins, les horaires annoncés peuvent parfois être modifiés et vous devez vérifier **très régulièrement les mises à jour** de ceux-ci.

Accès :

1. Via Office 365®

Une fois connecté à Office 365®, vous avez accès à Hyperplanning en cliquant au-dessus à gauche sur les 9 petits points (waffles). Puis sur « Hyperplanning »

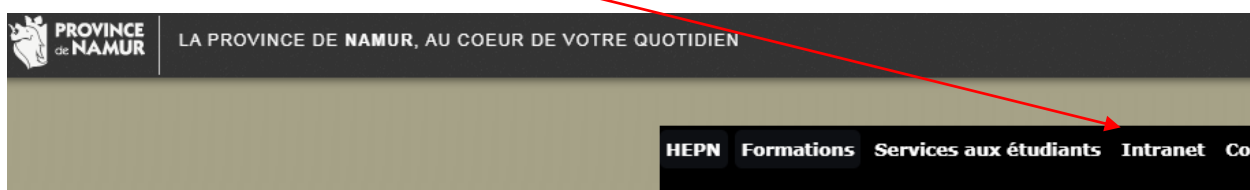


2. Directement via l'URL suivante :

<https://hepn21-22.hyperplanning.fr/hp>


3. Via le site de la Haute École : www.hepn.be

- Cliquer « Intranet » :



- Sur la page « Intranet », cliquez le « H » (logo de Hyperplanning).

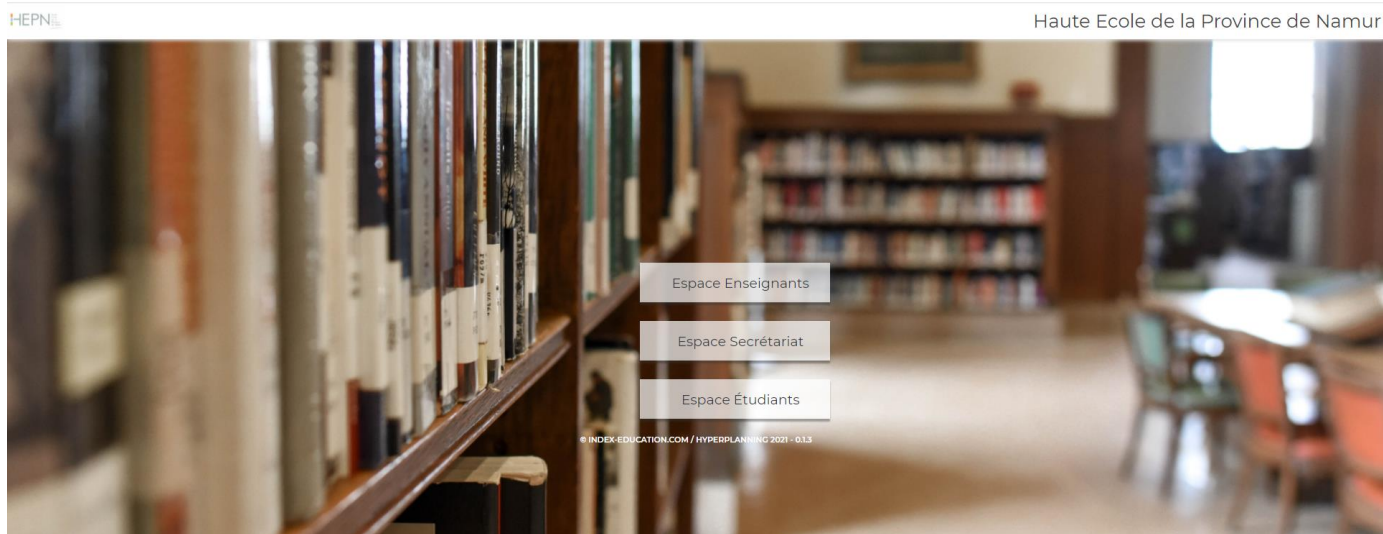
Vos applications HEPN:



Connexion

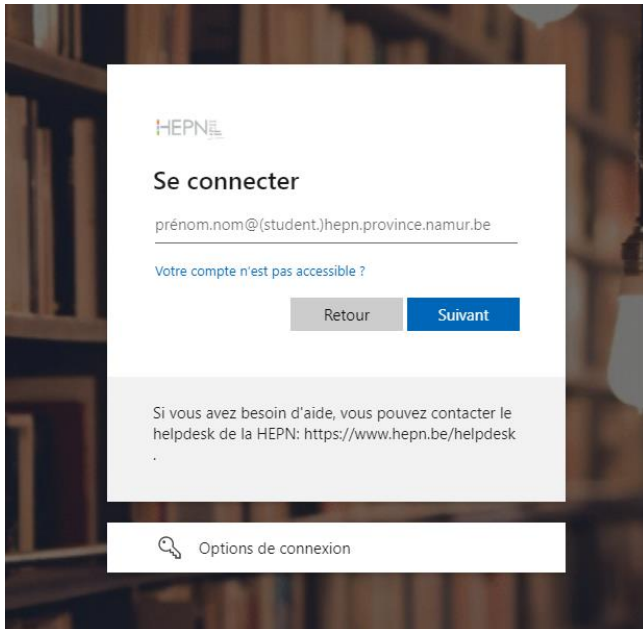
Vous arrivez ensuite à un espace intitulé « espace de consultation de vos horaires de cours ». Il vous donne accès à 3 espaces particuliers.

1. Sélectionner votre espace en fonction de votre statut au sein de la HEPN. (Enseignants, étudiants, et secrétariat)



2. Introduire un identifiant, il s'agit de votre identifiant HEPN :

- Si vous avez utilisé le chemin 1 (depuis le lanceur O365), vous êtes automatiquement connecté.
- Si vous avez utilisé les chemins 2 ou 3, vous devez vous connecter à votre compte O365 HEPN.

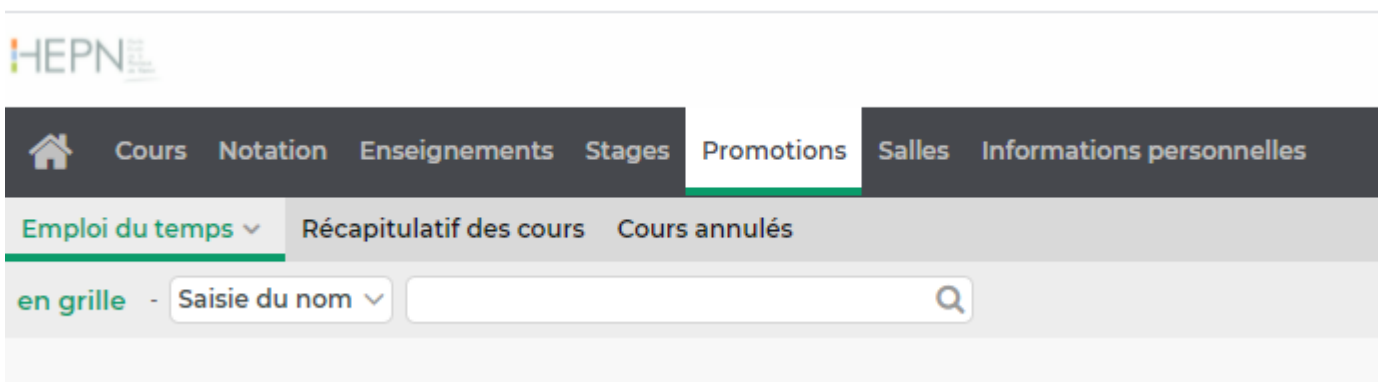


Au départ de cet écran, suivez la procédure de connexion habituelle.

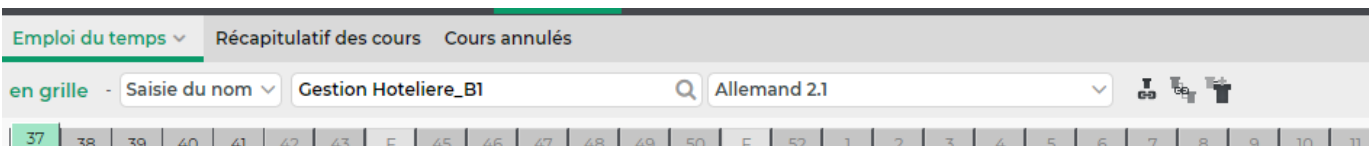
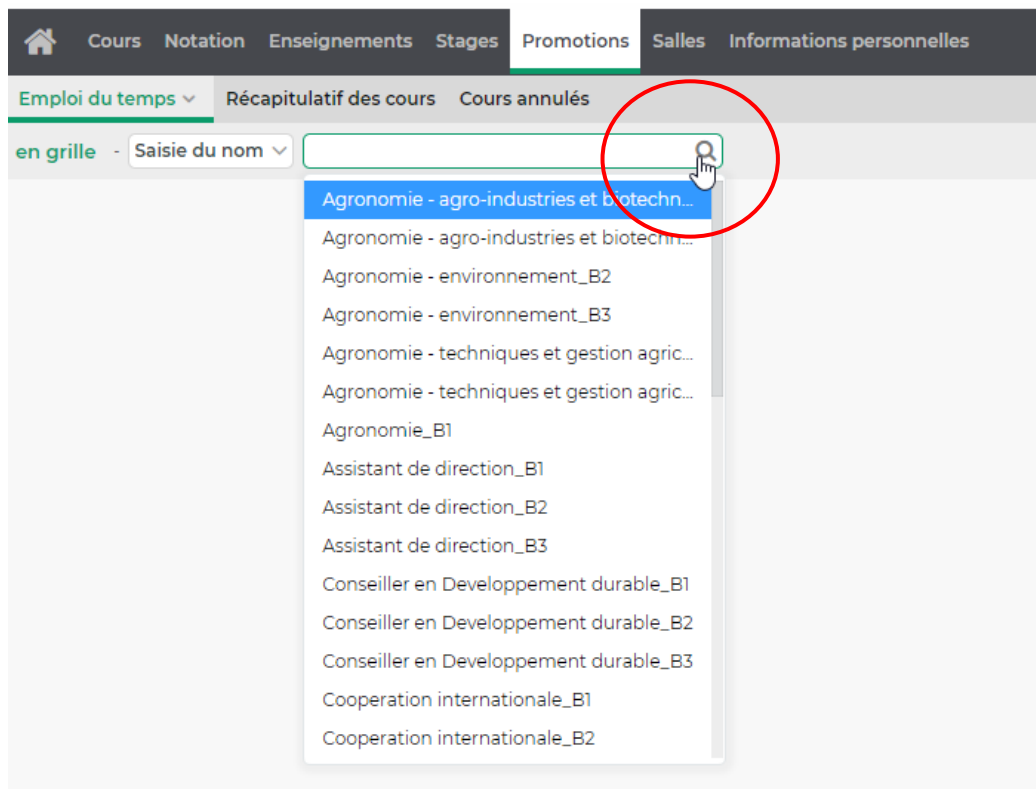
Consultation d'un horaire

1. Je suis un étudiant :

- Cliquer sur « Promotions » et choisir le mode d'affichage qui vous convient.



- Sélectionner l'emploi du temps de la promotion qui vous intéresse en cliquant sur la petite loupe pour effectuer une recherche dans une liste. Cela vous permet de consulter l'emploi du temps de plusieurs blocs si vous avez des cours répartis dans ceux-ci.



Voici un exemple d'horaire affiché :

N'oubliez pas de cliquer sur les numéros à côté de l'activité pour visualiser les différents groupes.

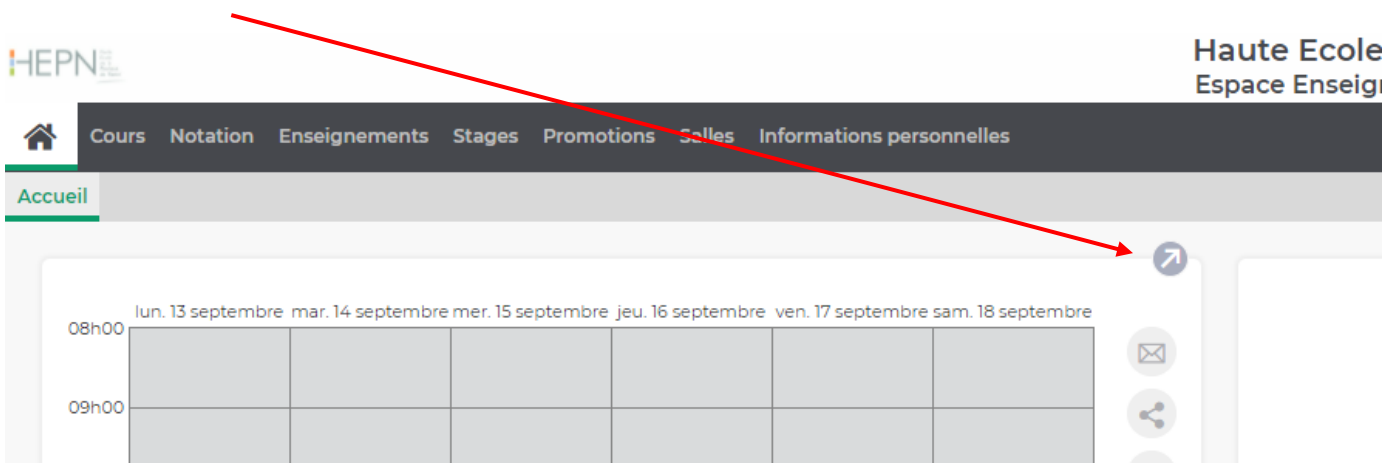
Time	13 sept	14 sept	15 sept	16 sept	17 sept
09h00 - 10h00		14 sept - 12 oct. Groupe 1. Traitement de l'informatique. Besancon. Local Info BIGH.	15 sept - 13 oct. Groupe A. Comptabilité. Wery. Petit Auditorio.	16 sept - 14 oct. Groupe 1. Anglais 11. Roegiers. L7.	17 sept - 15 oct. Groupe 2. Anglais 11. Roegiers. L4.
10h00 - 11h00		14 sept - 12 oct. Groupe B. Traitement de l'informatique. Besancon. Local Info BIGH.	15 sept - 13 oct. Groupe B. Comptabilité. Wery. Petit Auditorio.	16 sept - 14 oct. Groupe B. Economie générale. Diguet. Petit Auditorio.	17 sept - 15 oct. Groupe 3. Anglais 11. Roegiers. L4.
11h00 - 12h00				16 sept - 14 oct. Groupe B. Economie générale. Diguet. Petit Auditorio.	
12h00 - 13h00				16 sept - 14 oct. Groupe B. Economie générale. Diguet. Petit Auditorio.	
13h00 - 14h00				16 sept - 14 oct. Groupe B. Economie générale. Diguet. Petit Auditorio.	
14h00 - 15h00				16 sept - 14 oct. Groupe B. Economie générale. Diguet. Petit Auditorio.	
15h00 - 16h00		14 sept - 12 oct. Groupe 3. Allemand 2.1. Ponsard. L3.	15 sept - 13 oct. Groupe 1. Néerlandais 21. Roegiers. L7.	16 sept - 14 oct. Groupe A. Economie générale. Diguet. Petit Auditorio.	
16h00 - 17h00				16 sept - 14 oct. Groupe A. Economie générale. Diguet. Petit Auditorio.	
17h00 - 18h00				16 sept - 14 oct. Groupe A. Economie générale. Diguet. Petit Auditorio.	
18h00 - 19h00				16 sept - 14 oct. Groupe A. Economie générale. Diguet. Petit Auditorio.	

2. Je suis enseignant :

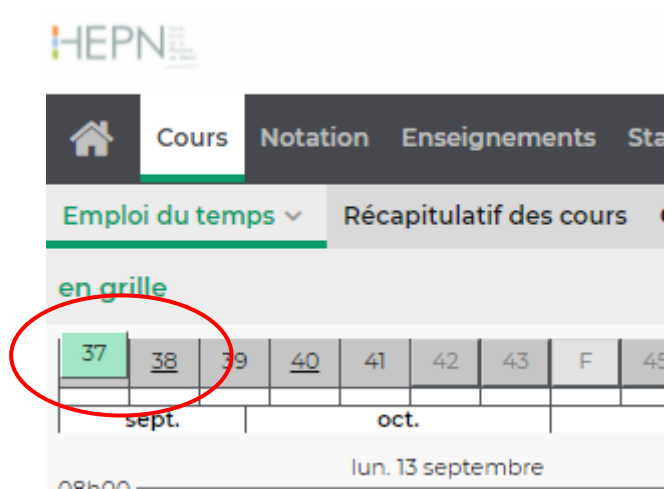
Lorsque vous arrivez, vous êtes dans l'onglet « maison » qui affiche l'horaire de la semaine en cours



Cliquer sur la flèche pour afficher plus de semaines :



Choisir la ou les semaine(s) à afficher :



En cas de soucis

En cas de soucis de connexion ou de consultations, contacter le helpdesk de la HEPN UNIQUEMENT via ce formulaire : <http://www.hepn.be/helpdesk>