

## L'espace d'activités

L'espace d'activités correspond généralement à une **Unité d'enseignement (UE)**.


Les UE sont numérotées : 2 lettres (correspondant au bachelier) suivies de 3 chiffres (1er chiffre = n° de Bloc *sauf* pour certaines options). Vous trouvez les UE auxquelles vous appartenez dans votre programme d'études (PAE).

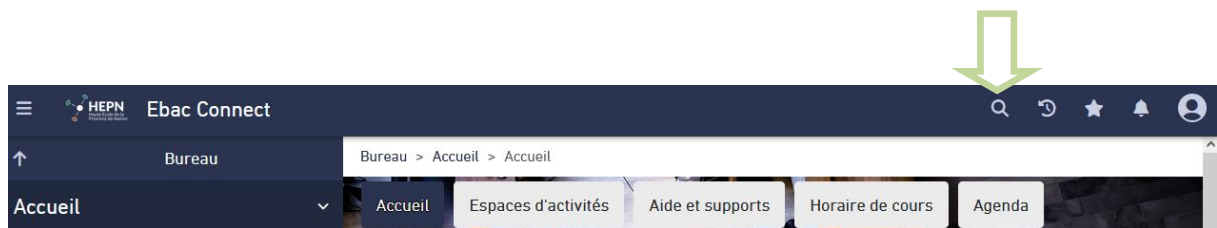
### 1 S'INSCRIRE A UN ESPACE D'ACTIVITES (UE)

Vous devez vous inscrire **par vous-même** aux **espaces d'activités** (UE) qui font partie de votre programme.

Pour ce faire, il existe **deux possibilités** pour s'inscrire :

#### Méthode 1 (Inscription à un espace d'activités à la fois)

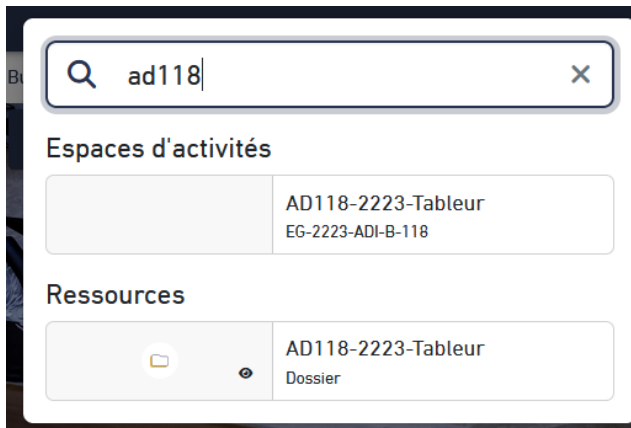
Une fois connecté à Ebac, cliquez sur la loupe  « Rechercher » en haut à droite.



Encodez les deux lettres (désignant votre *Bachelier*) suivies de trois chiffres (le premier numéro correspond au numéro de Bloc) :

- AD pour le bachelier Assistant(e) de direction
- CD pour le bachelier Conseiller en développement durable
- CO pour le bachelier Coopération internationale
- GC pour le bachelier Conseiller en gestion de crise
- GO pour le bachelier en Gestion hôtelière
- AR pour le bachelier en Agronomie
- IR pour le bachelier Infirmier Responsable de Soins Généraux
- PS pour le bachelier en psychomotricité
- SF pour le bachelier Sage-femme
- ...

*Exemple:* **AD1** pour le bloc 1 Assistant de direction



Vous trouverez les numéros d'UE dans **votre PAE** qui vous a été remis lors de la rentrée académique.

**Attention, veuillez sélectionner l'année académique en cours (Exemple : 2324 pour l'année 2023-2024) !  
Ne confondez pas avec les années académiques antérieures (Exemple : 2223 pour l'année 2022-2023).**

Le message suivant apparaît :

AD118-2223-Tableur



### Accès restreint

Vous ne pouvez pas accéder à cet espace d'activités car toutes les conditions d'accès ne sont pas satisfaites.

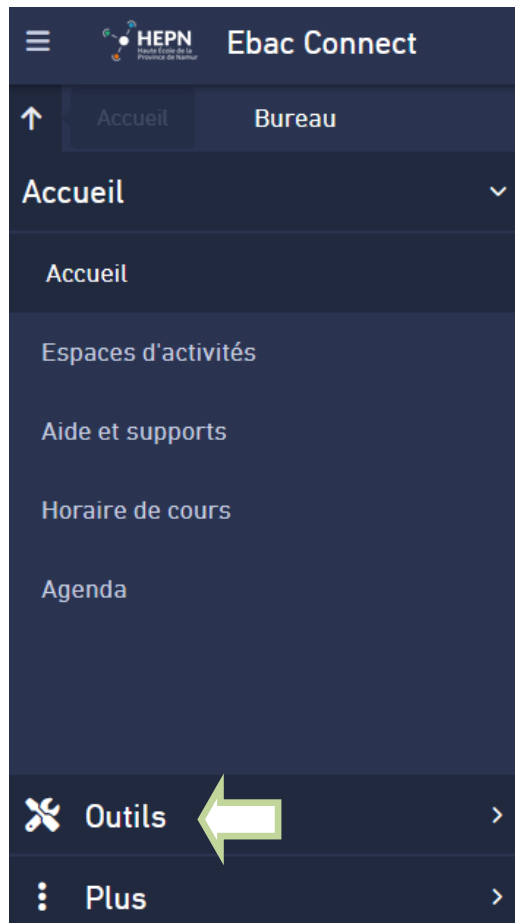
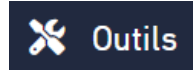
**!** Vous n'êtes pas inscrit à cet espace d'activités.  
Veuillez vous inscrire afin d'accéder à l'espace d'activités.

M'inscrire à l'espace d'activités

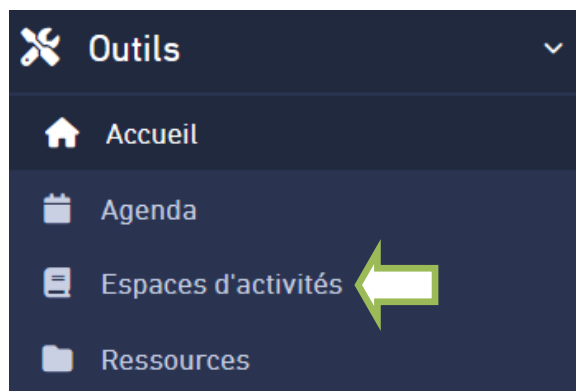
Cliquez alors sur « *M'inscrire à l'espace d'activités* »

## Méthode 2 (Inscription à plusieurs espaces d'activités en même temps)

Cliquez sur le bouton "Outils" sur votre bureau.



Sélectionnez ensuite l'onglet "Espaces d'activités"



3 onglets apparaissent

Cliquez sur "*Espaces d'activités publics*"



La liste des *espaces d'activités* apparaît...

Bureau > Espaces d'activités



## Espaces d'activités

### Espaces d'activités publics

+ 🔍 ⋮

▼ 📅 📄

<input type="checkbox"/> NOM	CODE	DATE DE ...	
<input type="checkbox"/> AB130-2223-Intégration professionnelle dans le secteur de l'agriculture biologique	AG-2223-ABI-S-130	27/10/2022	⋮
<input type="checkbox"/> AB126-2223-Techniques de production en agriculture biologique	AG-2223-ABI-S-126	27/10/2022	⋮

Dans la barre "*Rechercher dans la liste*", encodez les deux lettres (désignant votre *Bachelier*) suivies d'un chiffre (correspondant au numéro de Bloc) :

- AD pour le bachelier Assistant(e) de direction
- CD pour le bachelier Conseiller en développement durable
- GC pour le bachelier Conseiller en gestion de crise
- GO pour le bachelier en Gestion hôtelière
- AR pour le bachelier en Agronomie
- PS pour le bachelier en psychomotricité
- IR pour le bachelier Infirmier Responsable de Soins Généraux
- SF pour le bachelier Sage-femme...

Puis cliquez sur "*Nom*".

*Exemple*: **CD1** pour le bloc 1 Conseiller en développement durable

**Attention, veuillez sélectionner l'année académique en cours (Exemple : 2324 pour l'année 2023-2024) ! Ne vous inscrivez pas aux années académiques antérieures (Exemple : 2223 pour l'année 2022-2023).**

Bureau > Espaces d'activités

## Espaces d'activités

### Espaces d'activités publics

<input type="checkbox"/> NOM	CODE	DATE DE ...	
<input type="checkbox"/> CD150-2223-Géographie systémique	EG-2223-CDD-B-150	04/10/2022	⋮
<input type="checkbox"/> CD145-2223-Economie de l'environnement	EG-2223-CDD-B-145	04/10/2022	⋮
<input type="checkbox"/> CD143-2223-Economie sociale 1	EG-2223-CDD-B-143	04/10/2022	⋮

Une liste de tous les *espaces d'activités (UE)* du *Bachelier* concerné apparaît.

**Cochez** les *espaces d'activités* faisant partie de **vo**tre programme d'études.

Une icône  est maintenant visible. Il suffit de cliquer dessus pour valider votre inscription.

Bureau > Espaces d'activités

## Espaces d'activités

### Espaces d'activités publics



<input checked="" type="checkbox"/> NOM	CODE	DATE DE ...	
↳ 2 éléments sélectionnés			★ ? →]
<input type="checkbox"/> CD150-2223-Géographie systémique	EG-2223-CDD-B-150	04/10/2022	⋮
<input checked="" type="checkbox"/> CD145-2223-Economie de l'environnement	EG-2223-CDD-B-145	04/10/2022	⋮
<input checked="" type="checkbox"/> CD143-2223-Economie sociale 1	EG-2223-CDD-B-143	04/10/2022	⋮

## → Inscription à plusieurs espaces d'activités



2 éléments

Êtes-vous sûr de vouloir vous inscrire à ces 2 espaces  
d'activités ?

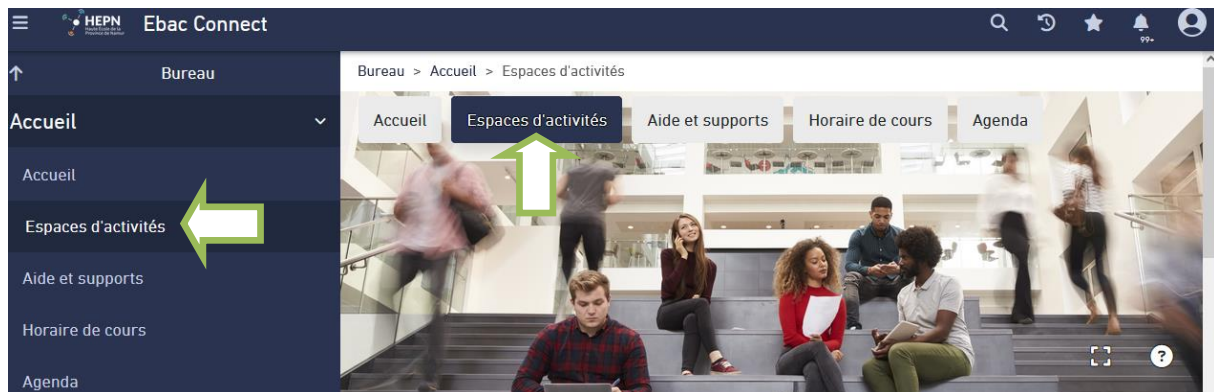
	CD145-2223-Economie de l'env... EG-2223-CDD-B-145
	CD143-2223-Economie sociale 1 EG-2223-CDD-B-143



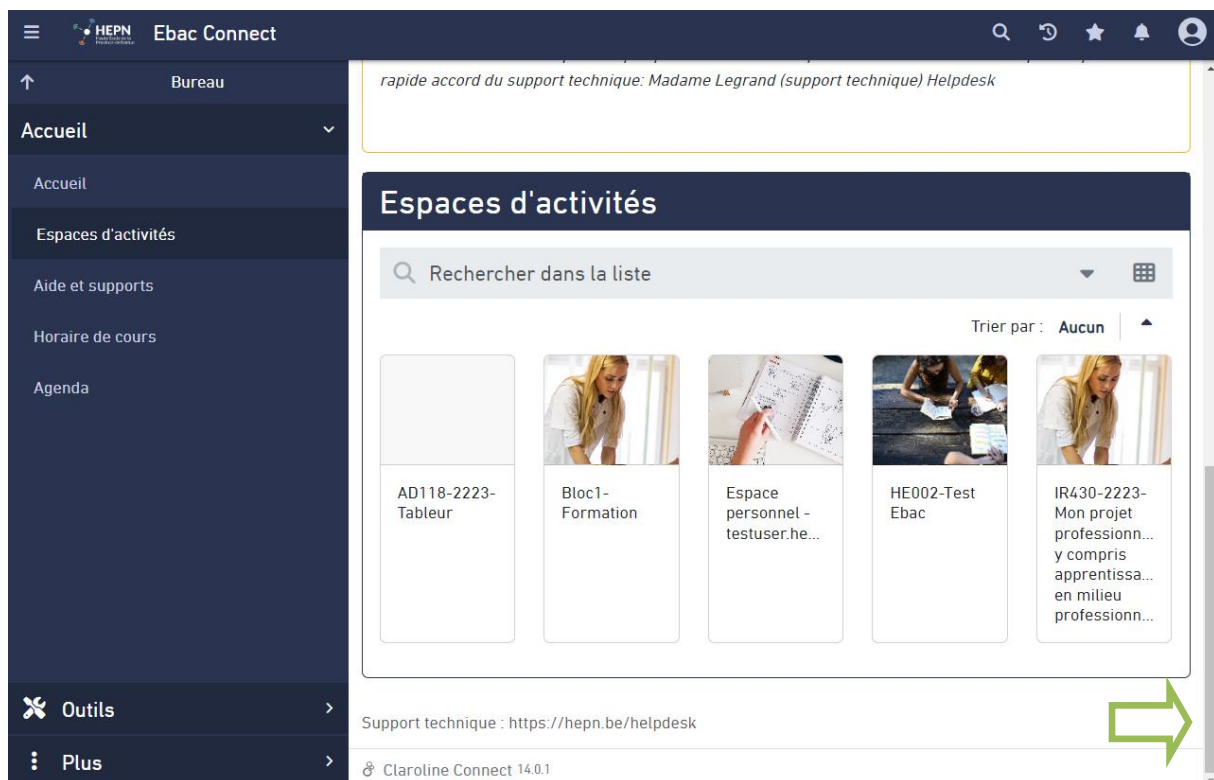
M'inscrire

## 2 STRUCTURE D'UN ESPACE D'ACTIVITES (UE)

Pour accéder à un espace d'activités, il faut cliquer sur un des onglets « Espace d'activités » situés sur la page d'accueil (au choix).



La liste des espaces d'activités **auxquels vous êtes inscrit** (voir étape précédente) apparaît. N'hésitez pas à faire défiler le contenu **vers le bas** de votre écran (barre de défilement verticale).



Faire défiler vers le bas.

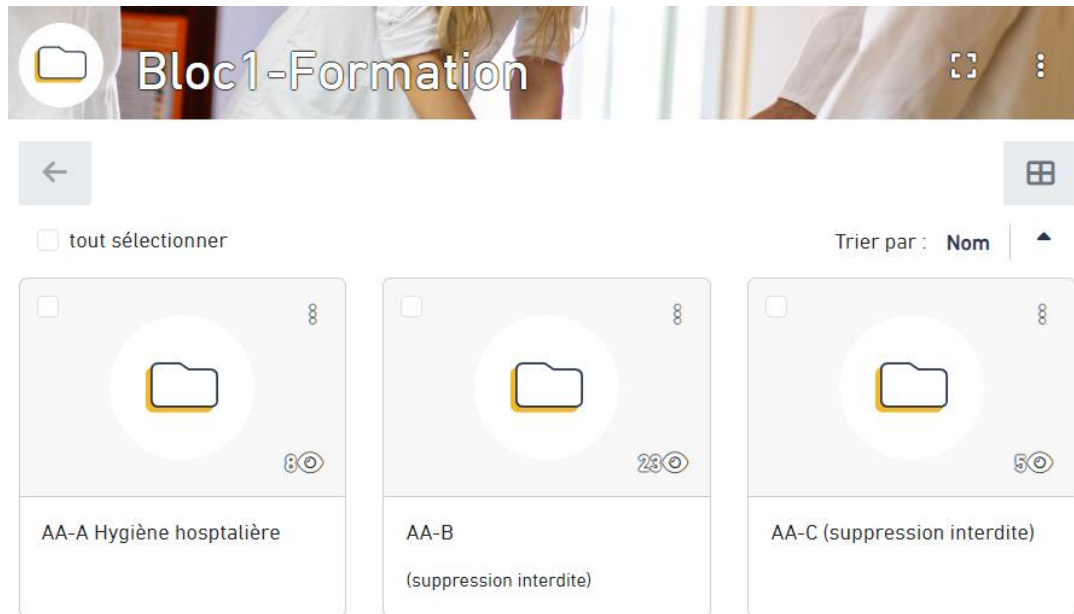
Cliquez sur l'espace d'activité souhaité.

Nous sommes maintenant dans une **unité d'enseignement** (UE) fictive.

Une **unité d'enseignement** est généralement composée d'un ou plusieurs "**cours**" (= Activités d'apprentissage AA) gérés par un groupe d'enseignants.

Un espace d'activités est habituellement constitué de :

- Informations légales (lien vers le programme d'études)
- Onglets représentant les **activités d'apprentissage (AA)** de l'**UE**.

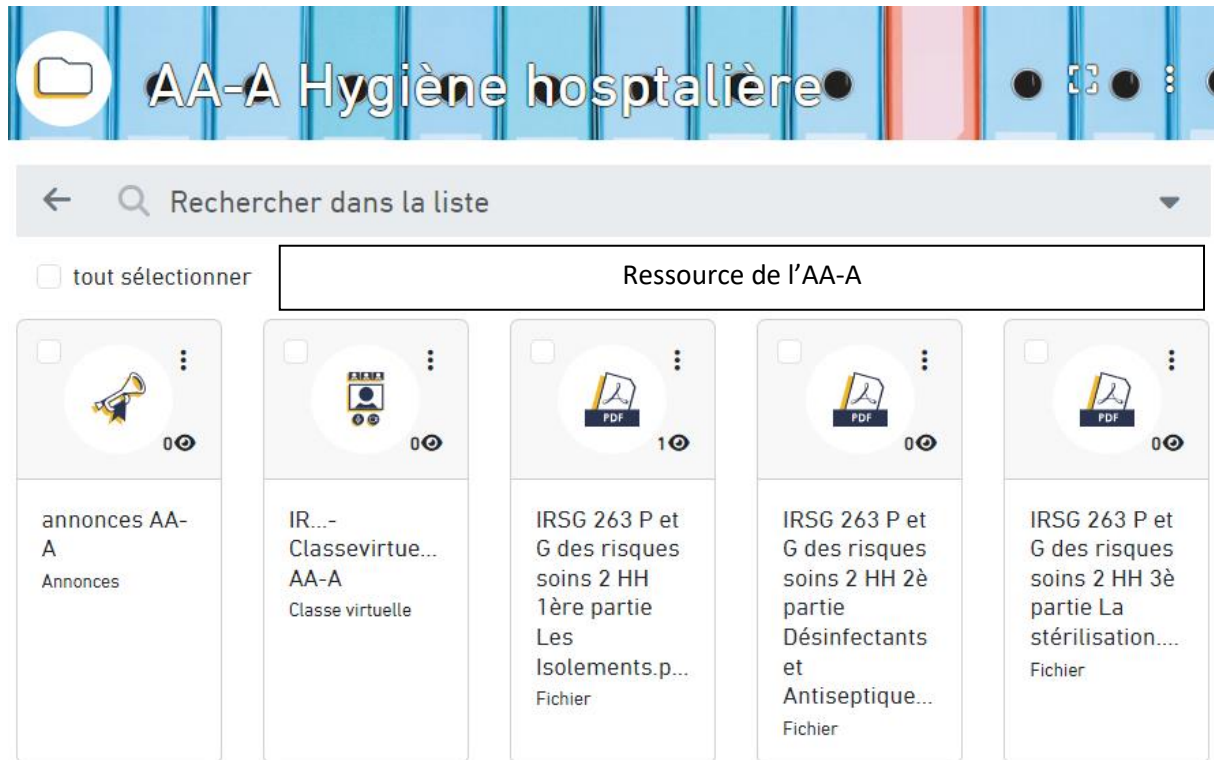


C'est via ces onglets que les étudiants accèdent aux syllabus, travaux, annonces...

Par défaut, 2 ou 3 **activités d'apprentissage (AA-A AA-B AA-C)** sont généralement créées.



Lorsque vous cliquez sur un onglet (Exemple : AA-A Hygiène hospitalière), vous avez accès aux **ressources** d'une **activité d'apprentissage (AA)**.








AA-A Hygiène hospitalière

← Rechercher dans la liste

tout sélectionner

Ressource de l'AA-A

<input type="checkbox"/>		annonces AA-A Annonces
<input type="checkbox"/>		IR...- Classevirtue... AA-A Classe virtuelle
<input type="checkbox"/>		IRSG 263 P et G des risques soins 2 HH 1ère partie Les Isolements.p... Fichier
<input type="checkbox"/>		IRSG 263 P et G des risques soins 2 HH 2è partie Désinfectants et Antiseptique... Fichier
<input type="checkbox"/>		IRSG 263 P et G des risques soins 2 HH 3è partie La stérilisation... Fichier

### 3 LES RESSOURCES


Les **ressources** constituent une des fonctionnalités principales de l'espace d'activités.

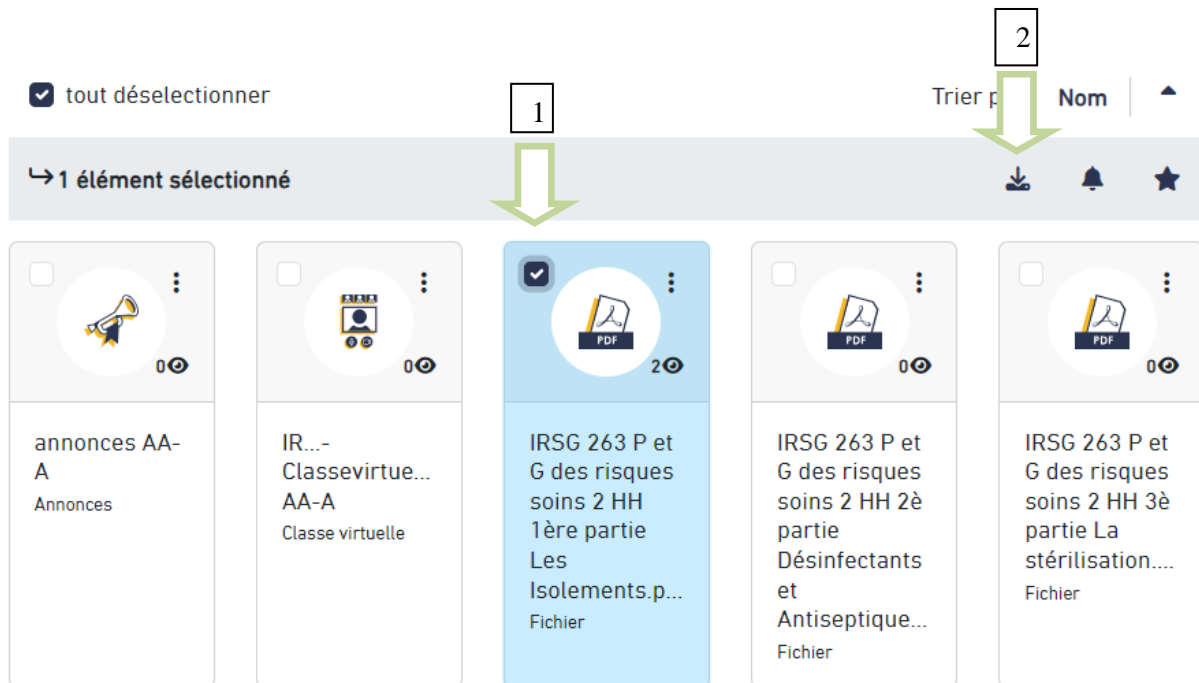
Vous y trouverez des onglets relatifs à vos **activités d'apprentissage (AA)** : chapitres, activités pédagogiques, classes virtuelles... ainsi que des fichiers.

De cette manière, vous avez une vue d'ensemble sur les différents fichiers/dossiers que vous pouvez consulter et/ou télécharger.

#### Téléchargement des ressources – 2 possibilités

### Possibilité 1

Vous pouvez **télécharger** les ressources d'un espace d'activités (en sélectionnant un ou des fichiers) et en cliquant sur "Exporter" 



The screenshot shows a file management interface with the following elements:

- Top left:  tout désélectionner
- Top right: Trier par Nom
- Below the header: 1 élément sélectionné
- File list:
 

Icon	File Name	Type	Selection
	annonces AA-A	Announces	<input type="checkbox"/>
	IR...- Classevirtue... AA-A	Classe virtuelle	<input type="checkbox"/>
	IRSG 263 P et G des risques soins 2 HH 1ère partie Les Isolements.p...	Fichier	<input checked="" type="checkbox"/>
	IRSG 263 P et G des risques soins 2 HH 2è partie Désinfectants et Antiseptique...	Fichier	<input type="checkbox"/>
	IRSG 263 P et G des risques soins 2 HH 3è partie La stérilisation....	Fichier	<input type="checkbox"/>


Annotations in the image:

- A box labeled "1" with a green arrow pointing to the selected file.
- A box labeled "2" with a green arrow pointing to the download icon in the top right of the file list.

**Remarque:** Si vous sélectionnez plusieurs fichiers/dossiers pour les télécharger, votre ordinateur les enregistrera en format *zip*. Une fois téléchargés sur votre PC, il suffit de décompresser les fichiers (cliquez sur la commande "Extraire tous les fichiers").

Si vous n'êtes pas à l'aise avec cette manipulation, vous pouvez télécharger les fichiers (pas les dossiers) un à un, l'enregistrement se fera au format du document (.pdf, .ppt, .doc...).

## Possibilité 2



Si vous souhaitez **visualiser** le fichier en ligne, cliquez sur le logo du fichier

Le fichier s'ouvre en ligne.

Pour le télécharger sur votre ordinateur, cliquez sur les 3 points en haut à droite de l'écran.

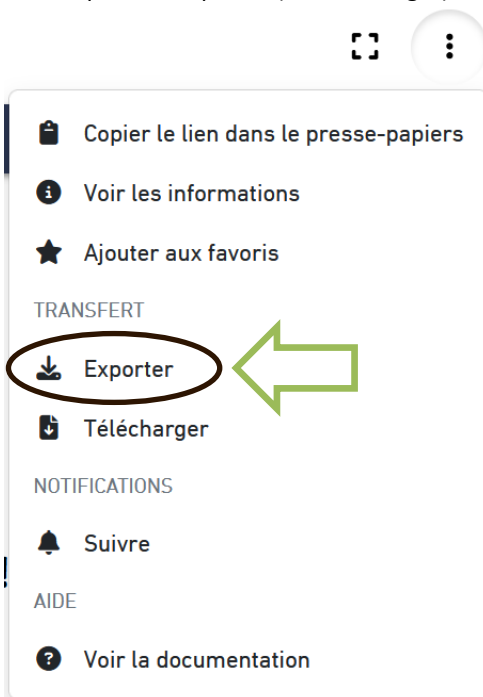


Bravo vous avez accédé au fichier test Ebac!

**Mais vous devez le télécharger !**

**Comment ? Deux possibilités :**

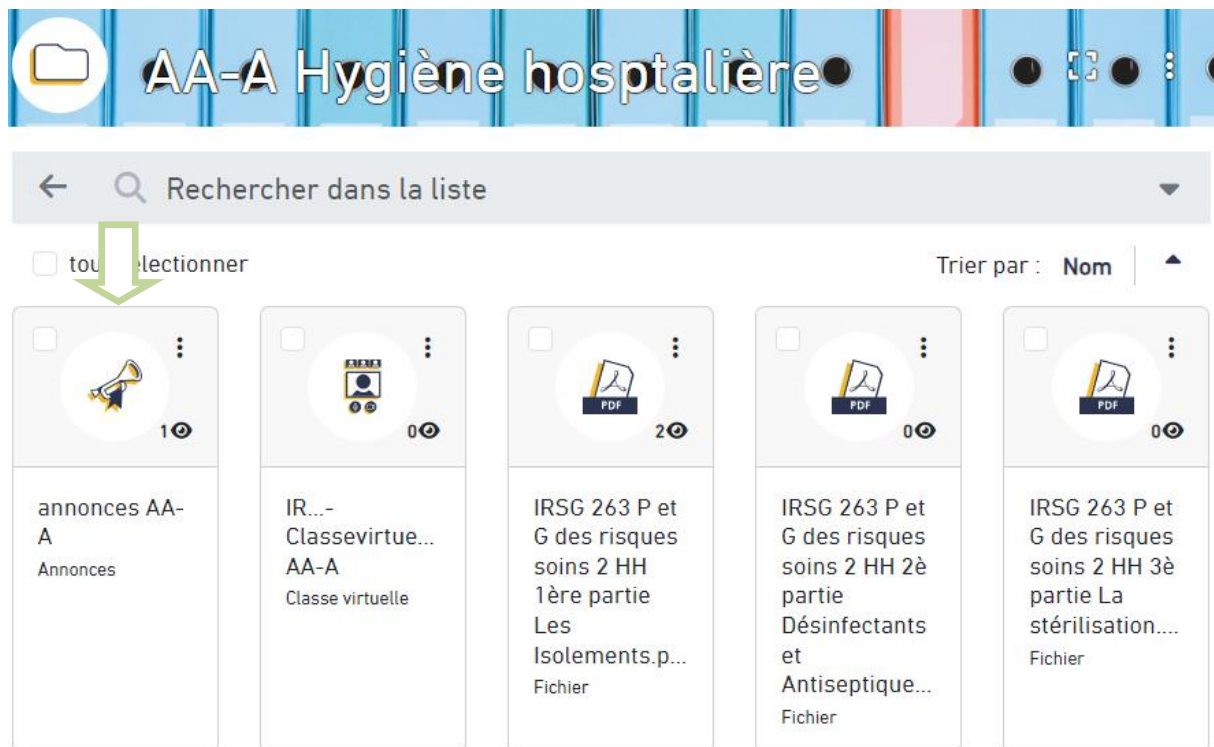
Puis cliquez sur exporter (ou télécharger).



## 4 LES ANNONCES

Il arrive régulièrement qu'un enseignant souhaite publier une **annonce**.

Celle-ci se trouvera au sein de l'**espace d'activités** concerné (UE).

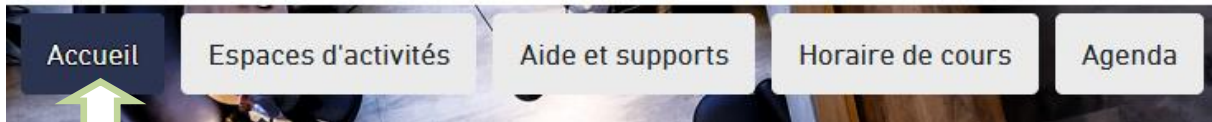


The screenshot displays a folder titled "AA-A Hygiène hospitalière". Below the folder name is a search bar with the text "Rechercher dans la liste". There are two checkboxes: "tout sélectionner" (checked) and "Trier par : Nom". The list contains five items:

- annonces AA-A (Annonces) - 1 eye icon
- IR...- Classevirtue... AA-A (Classe virtuelle) - 0 eye icon
- IRSG 263 P et G des risques soins 2 HH 1ère partie Les Isolements.p... (Fichier) - 2 eye icon
- IRSG 263 P et G des risques soins 2 HH 2è partie Désinfectants et Antiseptique... (Fichier) - 0 eye icon
- IRSG 263 P et G des risques soins 2 HH 3è partie La stérilisation.... (Fichier) - 0 eye icon

Dans le bas de l'onglet **Accueil** (sur le Bureau), la liste de toutes les **annonces** publiées par les enseignants est également affichée.

Bureau > Accueil > Accueil



Cher(e)s Etudiant(e)s,

Cher(e)s Collègu(e)s,

*Bienvenue sur Ebac Connect, outil indispensable au cadre pédagogique*

Faire défiler le contenu vers le bas de votre écran.

## Annonces

TITRE	CONTENU	DATE	AUTEUR
Save the date Team Building Mardi 12 septembre au Domaine de Chevetogne	Bonjour à toutes et à tous, Nous vous invitons a...	22/08/2023 14:26 -	
horaires de passage de l'examen oral de chimie générale théorie 2	Bonjour à toutes et à tous, Veuillez tenir compte ...	22/08/2023 12:15	Le secrétariat

## Table des matières

1	S'inscrire à un espace d'activités (UE) .....	1
2	Structure d'un espace d'activités (UE).....	7
3	Les ressources .....	9
4	Les annonces .....	12