

COMMENT CONSULTER SON AGENDA ?

Il faut faire la distinction entre deux agendas.

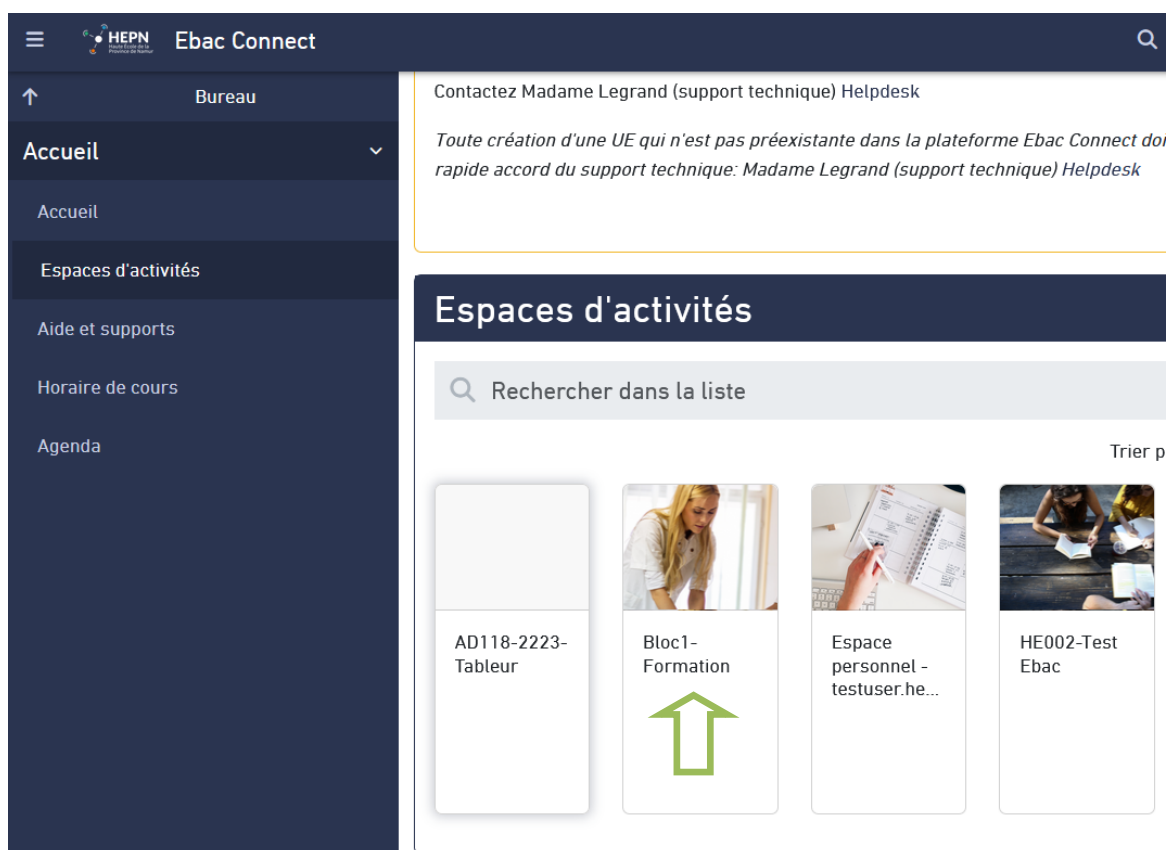
1. L'agenda lié à un espace d'activité
2. L'agenda général qui englobe tous les espaces d'activité pour lesquels une personne est inscrite.

1. L'AGENDA LIÉ A UN ESPACE D'ACTIVITÉS

Depuis la page d'accueil, rendez-vous dans l'onglet « Espaces d'activités ».

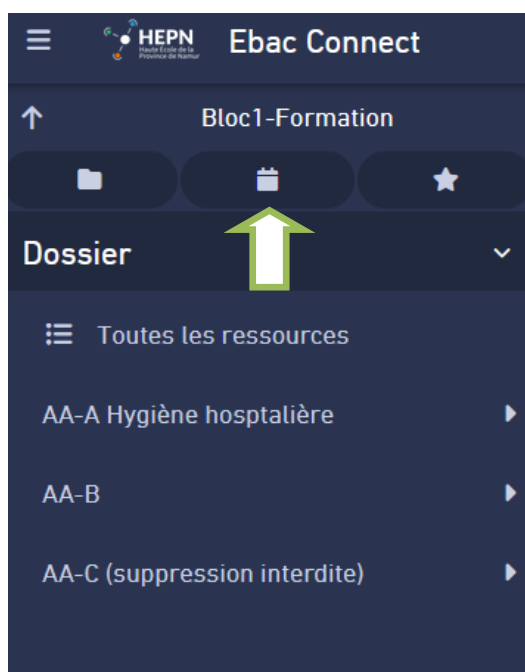


Sélectionnez l'UE pour laquelle vous souhaitez consulter l'agenda.



The screenshot shows the 'Ebac Connect' interface. On the left is a dark sidebar menu with the following items: Bureau, Accueil (with a dropdown arrow), Accueil, Espaces d'activités, Aide et supports, Horaire de cours, and Agenda. The main content area has a dark header with the HEPN logo and 'Ebac Connect' text, and a search icon. Below the header, there is a yellow-bordered box with the text: 'Contactez Madame Legrand (support technique) Helpdesk' and 'Toute création d'une UE qui n'est pas préexistante dans la plateforme Ebac Connect doit rapide accord du support technique: Madame Legrand (support technique) Helpdesk'. Below this is a section titled 'Espaces d'activités' with a search bar containing 'Rechercher dans la liste' and a 'Trier p' option. There are four activity cards: 'AD118-2223-Tableur', 'Bloc1-Formation' (with a green arrow pointing up), 'Espace personnel - testuser.he...', and 'HE002-Test Ebac'.

Dans le Menu, cliquez sur « Outils », puis « Agenda ».



The screenshot shows the 'Ebac Connect' interface with the 'Bloc1-Formation' page selected. The top bar shows 'Bloc1-Formation' and a search icon. Below the top bar are three icons: a folder, a calendar, and a star. The 'Dossier' menu is open, showing 'Toutes les ressources' and three sub-items: 'AA-A Hygiène hospitalière', 'AA-B', and 'AA-C (suppression interdite)'. A green arrow points to the calendar icon in the top bar.

L'agenda lié à cet espace d'activité s'affiche.

Ebac Connect 🔍 🔄 ⭐ 🔔 👤

Bureau > Mes espaces d'activités > Bloc1-Formation > Agenda

Agenda août 2023

+ < Mois > Aujourd'hui 🗄️ ?

LUN.	MAR.	MER.	JEU.	VEN.	SAM.	DIM.
31	1	2	3	4	5	6
7	8	9	10	11	12	13
14	15	16	17	18	19	20
21	22	23	24	25	26	27
28	29	30	31	1	2	3

août 2023

31	31	1	2	3	4	5	6
32	7	8	9	10	11	12	13
33	14	15	16	17	18	19	20
34	21	22	23	24	25	26	27
35	28	29	30	31	1	2	3
36	4	5	6	7	8	9	10

Evènements

- Evènement
- Tâche
- Séance de formation

Agendas

- Bloc1-Formation

Outils

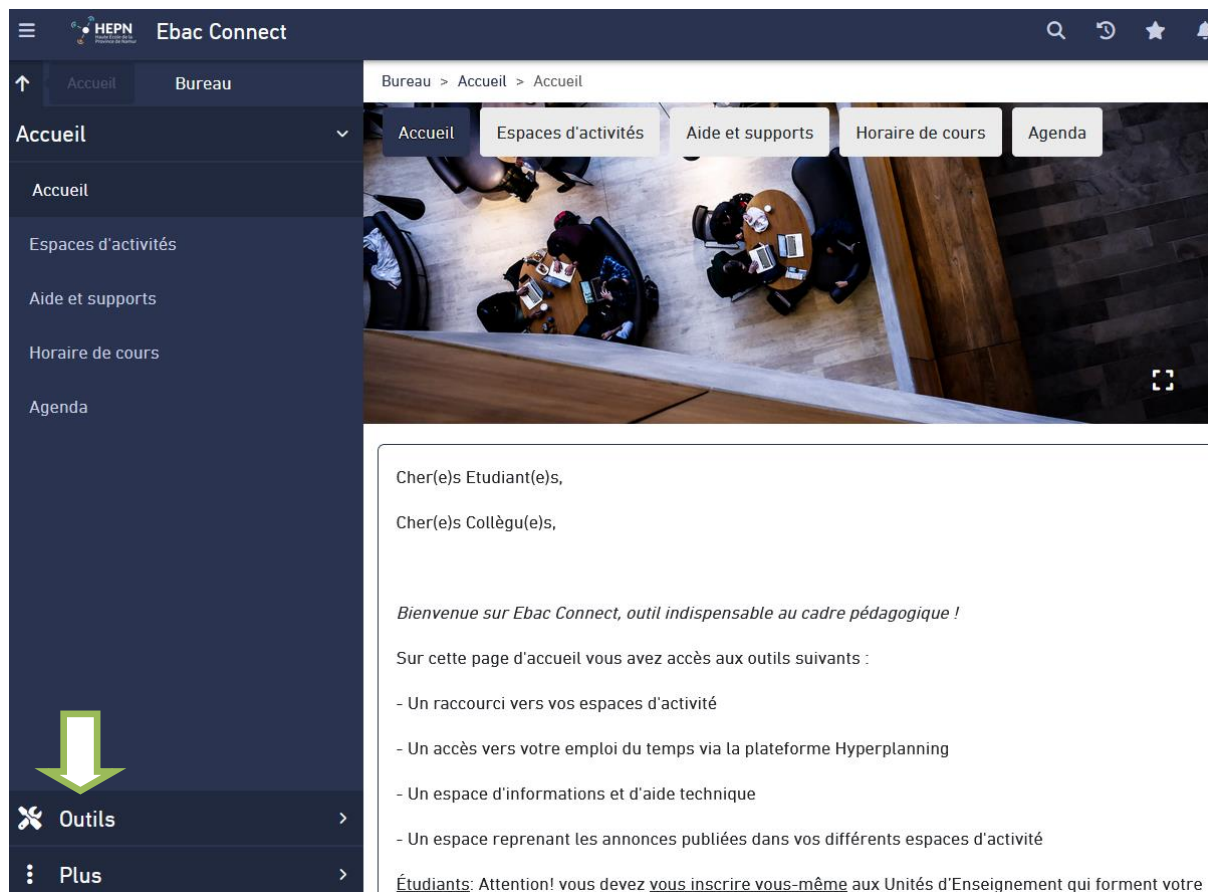
- Plus**

Support technique : <https://hepn.be/helpdesk>

🗨️ Claroline Connect 14.0.1

2. L'AGENDA GENERAL POUR L'ENSEMBLE DES « ESPACES D'ACTIVITES » AUXQUELS VOUS ETES INSCRITS

Depuis la page d'accueil, allez sur « Outils », puis « Agenda ».



Bureau > Accueil > Accueil

Accueil | Espaces d'activités | Aide et supports | Horaire de cours | Agenda

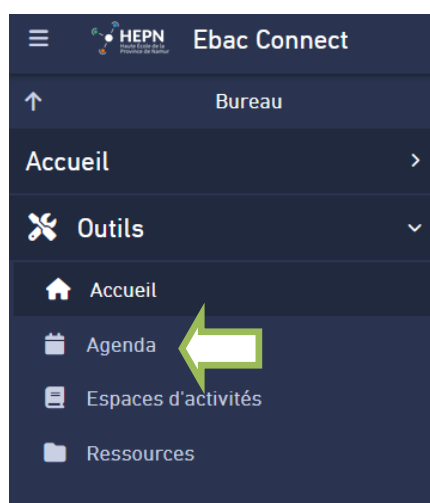
Cher(e)s Etudiant(e)s,
Cher(e)s Collègue(e)s,

Bienvenue sur Ebac Connect, outil indispensable au cadre pédagogique !

Sur cette page d'accueil vous avez accès aux outils suivants :

- Un raccourci vers vos espaces d'activité
- Un accès vers votre emploi du temps via la plateforme Hyperplanning
- Un espace d'informations et d'aide technique
- Un espace reprenant les annonces publiées dans vos différents espaces d'activité

Étudiants: Attention! vous devez vous inscrire vous-même aux Unités d'Enseignement qui forment votre



Bureau

Accueil >

Outils >

- Accueil
- Agenda ←
- Espaces d'activités
- Ressources

L'Agenda qui englobe tous les espaces d'activité pour lesquels une personne est inscrite s'affiche alors.