

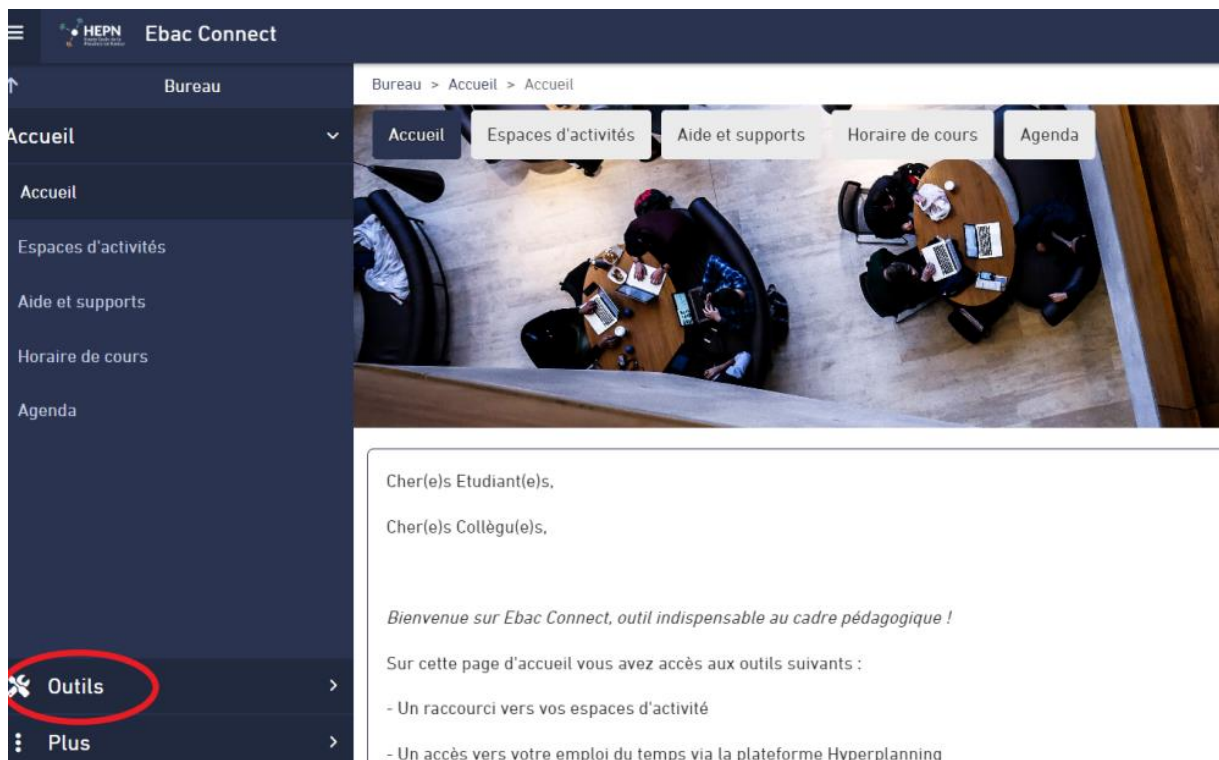
Se désinscrire d'un espace d'activités

En cas d'erreur, il est nécessaire de se "désinscrire" des espaces d'activités (UE) validés.

Il existe deux possibilités pour la désinscription.


METHODE 1

Cliquez sur le bouton "Outils" en bas du menu "Accueil".



The screenshot shows the 'Ebac Connect' interface. On the left, a dark sidebar menu is open, showing 'Accueil' with a dropdown arrow. The dropdown menu is expanded, listing 'Accueil', 'Espaces d'activités', 'Aide et supports', 'Horaire de cours', and 'Agenda'. At the bottom of this menu, 'Outils' is circled in red. The main content area shows a breadcrumb trail 'Bureau > Accueil > Accueil', a navigation bar with buttons for 'Accueil', 'Espaces d'activités', 'Aide et supports', 'Horaire de cours', and 'Agenda', and a background image of people in a meeting. Below the navigation bar, there is a greeting: 'Cher(e)s Etudiant(e)s, Cher(e)s Collègu(e)s, Bienvenue sur Ebac Connect, outil indispensable au cadre pédagogique !' followed by a list of tools available on the page: 'Un raccourci vers vos espaces d'activité' and 'Un accès vers votre emploi du temps via la plateforme Hyperplanning'.

Sélectionnez ensuite l'onglet "Espaces d'activités". Trois onglets apparaissent. Cliquez sur "Mes espaces d'activités".



The screenshot shows the 'Espaces d'activités' dropdown menu. The menu is open, showing 'Espaces d'activités' with a dropdown arrow. Below it, three options are listed: 'Mes espaces d'activités' (circled in red), 'Espaces d'activités publics', and 'Espaces d'activités gérés'.

Cochez les "espaces d'activités" que vous ne suivez plus, puis cliquez sur l'icône "Me désinscrire"

Bureau > Espaces d'activités

Espaces d'activités

Mes espaces d'activités

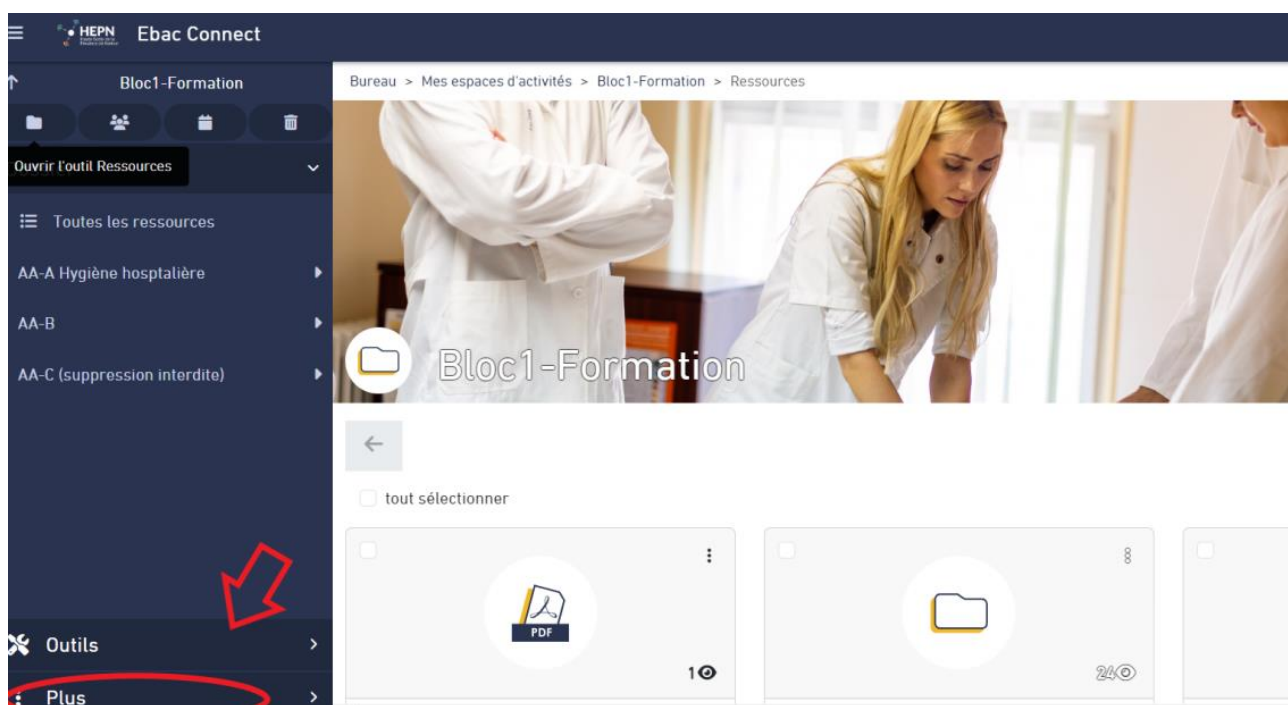
Rechercher dans la liste

2 éléments sélectionnés

<input checked="" type="checkbox"/> NOM	CODE	DATE DE C	
<input checked="" type="checkbox"/> Bloc1-Formation	TEST-IRS-B-263_2	24/08/2023	⋮
<input checked="" type="checkbox"/> AB130-2223-Intégration professionnelle dans le secteur de l'agriculture biologique	AG-2223-ABI-S-130	27/10/2022	⋮
<input type="checkbox"/> AB126-2223-Techniques de production en agriculture biologique	AG-2223-ABI-S-126	27/10/2022	⋮
<input type="checkbox"/> AB121-2223-Agronomie appliquée à l'agriculture biologique	AG-2223-ABI-S-121	27/10/2022	⋮
<input type="checkbox"/> AB116-2223-Gestion du sol et des systèmes de production	AG-2223-ABI-S-116	27/10/2022	⋮

METHODE 2

Vous vous rendez dans l'espace d'activité que vous souhaitez supprimer. Cliquez sur le « Plus » (en bas à gauche).



Bureau > Mes espaces d'activités > Bloc1-Formation > Ressources

Bloc1-Formation

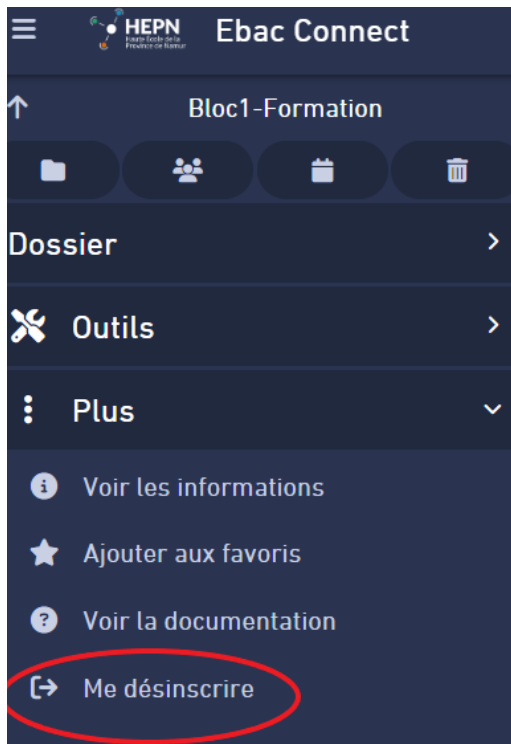
←

tout sélectionner

PDF 10

24

Ensuite, cochez le bouton « Me désinscrire »



Confirmez en cliquant sur « me désinscrire ».

