






Programme d'études

Département des Sciences de la Santé Publique et de la Motricité

Bachelier : Sage-femme (NAMUR) (Horaire jour)

	Nombre d'heures (*)					Total heures	Pér.	Crédits
	HT	HTPE	HD	HR	HTPS			
Bloc 1								
Enseignements obligatoires								
 NS-P1-SANBSF-102-N - La profession de sage-femme et le contexte de santé 1								3
 S-DROI-F101A - Droit relatif à la profession de sage-femme	10					10	Q1	
 S-SANT-F102B - Histoire de la profession, identité professionnelle et déontologie	20					20	Q1	
 NS-P1-SANBSF-107-N - Art de la sage-femme : Obstétrique 1								5
 S-ANAT-F107 - Introduction à l'obstétrique et physiologie de la grossesse	44	6				50	A	
 NS-P1-SANBSF-114-N - Prise en soins des familles								4
 S-ANAT-F112A - Physiologie de la croissance et notions de puériculture	20					20	Q1	
 S-PSYC-F112B - Psychologie du développement	20					20	Q1	
 NS-P1-SANBSF-116-N - Promouvoir la santé individuelle et collective								3
 S-SANT-F116 - Promotion de la santé, santé publique et notions d'épidémiologie	30					30	Q2	
 NS-P1-SANBSF-121-N - Fonctionnement de la cellule familiale et poser les bases de la communication professionnelle 1								4
 S-SCSH-F121A - Anthropologie de la naissance	8					8	Q1	
 S-PSYC-F121B - Santé mentale et communication	16	8				24	Q1	
 S-SCSH-F121C - Sociologie de la naissance	10					10	Q1	
 NS-P1-SANBSF-125-N - Prévention et gestion des risques associés aux soins								7
 S-SCIE-F125A - Microbiologie	18					18	Q1	
 S-SCIE-F125B - Hygiène hospitalière	16					16	Q1	
 S-SANT-F125C - Ergonomie et manutention	4	10				14	Q1	
 S-SOIN-F125E - Secourisme et soins d'urgence		18				18	Q1	
 NS-P1-SANBSF-132-N - Intervention de soins chez un adulte sain 1								8
 S-ANAT-F106A - Anatomie 1	30					30	Q1	
 S-SCIE-F125D - Biologie et génétique	14	6				20	Q1	
 S-ANAT-F130A - Physiologie cardio-respiratoire		16				16	Q1	
 S-SOIN-F150A - Soins liés au confort et bien-être	10	8				18	Q1	
 NS-P1-SANBSF-136-N - Intervention de soins chez un adulte sain 2								7
 S-ANAT-F135A - Anatomie 2	24					24	Q2	
 S-SOIN-F130C - Soins liés à la nutrition et à l'élimination	14	6				20	Q2	
 S-SCIE-F136B - Biochimie	16	6				22	Q2	
 S-SCIE-F135D - Nutrition	8	4				12	Q2	
 NS-P1-SANBSF-143-N - Gestion des thérapeutiques 1								4
 S-SOIN-F142A - Notions fondamentales de pharmacologie	12	6				18	Q2	
 S-SOIN-F143B - Administration des médicaments et calcul de	10	10				20	Q2	
 NS-P1-SANBSF-147-N - Prendre en soins des situations chirurgicales de base								2
 S-SOIN-F147A - Soins pré et post opératoires		12				12	Q2	
 S-SOIN-F147B - Physiologie et soins de plaies	10					10	Q2	
 NS-P1-SANBSF-151-N - Activités d'intégration professionnelle 1								8
 S-STAG-F150B - Activités d'intégration professionnelle : stages en maternité et salle de naissance, ateliers d'intégration et		16				140	156	A

Programme d'études












































	Nombre d'heures (*)					Total heures	Pér.	Crédits
	HT	HTPE	HD	HR	HTPS			
 NS-P1-SANBSF-155-N - Développement disciplinaire 1								3
 S-SANT-F155A - Raisonnement clinique 1		10				10	Q2	
 S-SANT-F111B - Démarche clinique et démarche des soins	20					20	Q2	
 NS-P1-SANBSF-195-N - Métier d'étudiant								2
 S-PEDA-Z195 - Métier d'étudiant : les clés de la réussite	24					24	Q1	
								60

Bloc 2

Enseignements obligatoires

 NS-P2-SANBSF-201-N - La profession de sage-femme et le contexte de santé 2								3
 S-DROI-F200A - Législation sociale	10					10	Q1	
 S-ECON-F201B - Economie de la santé	20					20	Q1	
 NS-P2-SANBSF-207-N - Art de la sage-femme : Obstétrique 2								10
 NS-P1-SANBSF-107-N - Art de la sage-femme : Obstétrique 1								
 S-BSFE-F206C - Période prénatale : grossesse physiologique	30					30	Q1	
 S-BSFE-F206D - Période perinatale: accouchement eutocique	40	8				48	Q1	
 S-BSFE-F206E - Période postnatale, y compris la promotion à la santé	20					20	Q1	
 NS-P2-SANBSF-212-N - Développement disciplinaire 2								5
 NS-P1-SANBSF-155-N - Développement disciplinaire 1								
 S-TFEM-F210B - Démarches en soins	12					12	A	
 S-SANT-F211C - Raisonnement clinique 2		10				10	A	
 S-TFEM-F210A - Principes de la recherche appliquée pour la pratique sage-femme y compris anglais	18	20				38	A	
 NS-P2-SANBSF-215-N - Fonctionnement de la cellule familiale et de la communication professionnelle 2								5
 S-PSYC-F215A - Normes et interactions sociales	10					10	Q2	
 S-PSYC-F215B - Psychologie de la parentalité	20					20	Q2	
 S-PSYC-F215C - Santé mentale et relation d'aide	12	6				18	Q2	
 NS-P2-SANBSF-221-N - Pathologie adulte et soins associés 1								3
 S-SOIN-F221 - Pathologie adulte générale 1 et soins associés	30					30	Q1	
 NS-P2-SANBSF-226-N - Pathologie adulte et soins associés 2								3
 S-SOIN-F225 - Pathologie adulte générale 2 et soins associés	30					30	Q2	
 NS-P2-SANBSF-230-N - Gestion des thérapeutiques 2								4
 NS-P1-SANBSF-143-N - Gestion des thérapeutiques 1								
 S-SOIN-F230A - Pharmacologie générale	10					10	Q1	
 S-SOIN-F230B - Gestion des perfusions et calculs de doses		30				30	Q1	
 NS-P2-SANBSF-237-N - Les bases de la pathologie chirurgicale et les soins associés								5
 NS-P1-SANBSF-147-N - Prendre en soins des situations chirurgicales de base; NS-P1-SANBSF-125-N - Prévention et gestion des risques associés aux soins								
 S-SANT-F236C - Hygiène hospitalière et soins au bloc	22					22	Q1	
 S-SOIN-F236A - Chirurgie générale et soins associés	18	10				28	Q1	
 NS-P2-SANBSF-241-N - Les bases de la gynécologie et les soins associés								2
 S-SOIN-F240 - Pathologies gynécologiques et soins associés	12	12				24	Q2	
 NS-P2-SANBSF-245-N - S'initier aux techniques d'investigation								2
 S-SCIE-F245A - Radioprotection	12					12	Q1	
 S-SOIN-F245B - Techniques d'imagerie médicale	12					12	Q1	
 NS-P2-SANBSF-253-N - Activités d'intégration professionnelle 2								18
 NS-P1-SANBSF-151-N - Activités d'intégration professionnelle 1								
 NS-P2-SANBSF-207-N - Art de la sage-femme : Obstétrique 2; NS-P2-SANBSF-230-N - Gestion des thérapeutiques 2								

Programme d'études

	Nombre d'heures (*)					Total heures	Pér.	Crédits
	HT	HTPE	HD	HR	HTPS			
 S-STAG-F252 - Activités d'intégration professionnelle y compris exercices cliniques 2		39			350	389	A	
								60
Bloc 3								
 Enseignements obligatoires								
 NS-P3-SANBSF-300-N - La profession de sage-femme et le contexte de santé 3								4
 S-SCSH-F300B - Ethique	10					10	Q1	
 S-SCSH-F300D - Soins de santé et multiculturalité	12					12	Q1	
 S-DROI-F300E - Protection juridique	18					18	Q1	
 NS-P3-SANBSF-306-N - Prévention et gestion des risques								2
 S-BSFE-F305A - Conseil génétique et dépistage précoce	3	3				6	Q2	
 S-SOIN-F305C - Le périnée : prévention, rôle et	8	4				12	Q2	
 NS-P3-SANBSF-313-N - Gestion des thérapeutiques 3								6
 NS-P2-SANBSF-230-N - Gestion des thérapeutiques 2								
 S-SOIN-F312B - Pharmacologie spéciale	30					30	Q1	
 S-SOIN-F312C - Anesthésiologie et réanimation	15					15	Q1	
 S-ANAT-F312D - Tératologie, embryologie et développement du fœtus	10					10	Q1	
 S-SCIE-F312E - Toxicologie	6					6	Q1	
 NS-P3-SANBSF-318-N - Développement disciplinaire 3								4
 NS-P2-SANBSF-212-N - Développement disciplinaire 2								
 NS-P3-SANBSF-341-N - Activités d'intégration professionnelle 3								
 S-TFEM-F317A - Méthodologie de la recherche y compris anglais spécifique	16	34				50	A	
 S-SANT-F318B - Raisonnement clinique 3	10					10	A	
 NS-P3-SANBSF-322-N - Soutien à la parentalité 1								8
 S-PSYC-F321A - Santé mentale y compris le deuil	12	13				25	Q2	
 S-COMM-F322B - Education sexuelle	20					20	Q2	
 S-BSFE-F321C - Préparation à la parentalité	20					20	Q2	
 S-PSYC-F321D - Psychologie	20					20	Q2	
 NS-P3-SANBSF-327-N - Art de la sage-femme : Obstétrique 3								6
 NS-P2-SANBSF-207-N - Art de la sage-femme : Obstétrique 2								
 S-BSFE-F326A - Période prénatale	18	2				20	Q1	
 S-BSFE-F236B - Période perinatale	18	2				20	Q1	
 S-BSFE-F326C - Période postnatale	20					20	Q1	
 NS-P3-SANBSF-331-N - Soins en néonatalogie 1								3
 S-SOIN-F330A - Pathologies néonatales	18					18	Q1	
 S-SOIN-F331B - Surveillance et soins du nouveau né en néonatalogie	12					12	Q1	
 NS-P3-SANBSF-341-N - Activités d'intégration professionnelle 3								20
 NS-P2-SANBSF-253-N - Activités d'intégration professionnelle 2								
 NS-P3-SANBSF-327-N - Art de la sage-femme : Obstétrique 3								
 S-STAG-F340 - Activités d'intégration professionnelle 3		15			350	365	A	
 NS-P3-SANBSF-345-N - Pathologies obstétricales								5
 NS-P3-SANBSF-341-N - Activités d'intégration professionnelle 3; NS-P3-SANBSF-327-N - Art de la sage-femme : Obstétrique 3								
 S-SOIN-F326A - Pathologies obstétricales	44	4				48	Q2	
 NS-P3-SANBSF-350-N - Techniques d'investigation								2
 S-SOIN-F415A - Principes d'échographie	12					12	Q2	
 S-SOIN-F415B - Mise en place d'un STAN	8					8	Q2	

Programme d'études

	Nombre d'heures (*)					Total heures	Pér.	Crédits
	HT	HTPE	HD	HR	HTPS			
60								
Bloc 4								
Enseignements obligatoires								
UE	NS-P4-SANBSF-400-N - La profession de sage-femme et le contexte de santé 4						2	
AA	S-SCSH-F400A - Anthropologie, sociologie						12	12 Q2
AA	S-SCSH-F400B - Ethique						10	10 Q2
UE	NS-P4-SANBSF-405-N - La profession de sage-femme et le contexte de santé 5						3	
AA	S-COMM-F405A - Education à la santé						10	10 Q1
AA	S-BSFE-F405B - Organisation sociale et sanitaire						10	10 Q1
AA	S-SOIN-F405C - Soins de santé primaires et soins à domicile						12	12 Q1
UE	NS-P4-SANBSF-411-N - Management, prévention et gestion des risques						3	
AA	S-MANA-F410A - Management y compris accompagnement des pairs						18	18 Q2
AA	S-MANA-F410B - Démarche qualité, gestion des risques et des évènements indésirables						8	8 Q2
UE	NS-P4-SANBSF-421-N - Communication, santé mentale et bien-être						2	
AA	S-PSYC-F420 - Questions spéciales de psychologie appliquée au contexte périnatal						18	18 Q1
UE	NS-P4-SANBSF-427-N - Art de la sage-femme : Obstétrique 4						2	
Pr	NS-P3-SANBSF-327-N - Art de la sage-femme : Obstétrique 3							
Co	NS-P4-SANBSF-447-N - Activités d'intégration professionnelle 4							
AA	S-SOIN-F426 - Pathologies et urgences obstétricales						0	16 A
UE	NS-P4-SANBSF-430-N - Soutien à la parentalité 2						2	
AA	S-BSFE-F430B - Préparation à l'accouchement et à la						16	16 Q1
UE	NS-P4-SANBSF-436-N - Soins en néonatalogie 2						2	
Pr	NS-P3-SANBSF-331-N - Soins en néonatalogie 1							
AA	S-SOIN-F435A - Chirurgie néonatale						8	8 Q1
AA	S-SOIN-F435B - Soins en réanimation néonatale						15	15 Q1
UE	NS-P4-SANBSF-441-N - Raisonnement clinique 4						16	
Pr	NS-P3-SANBSF-318-N - Développement disciplinaire 3							
Co	NS-P4-SANBSF-447-N - Activités d'intégration professionnelle 4							
AA	S-TFEM-F441 - Travail de fin d'études						6	6 A
AA	S-SANT-F450 - Raisonnement clinique 4						10	10 A
UE	NS-P4-SANBSF-447-N - Activités d'intégration professionnelle 4						28	
Pr	NS-P3-SANBSF-341-N - Activités d'intégration professionnelle 3							
Co	NS-P4-SANBSF-427-N - Art de la sage-femme : Obstétrique 4							
AA	S-STAG-F446 - Activités d'intégration professionnelle 4						17	700 717 A

60