
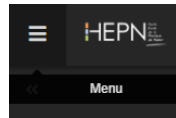


# LA PAGE D'ACCUEIL D'EBAC CONNECT

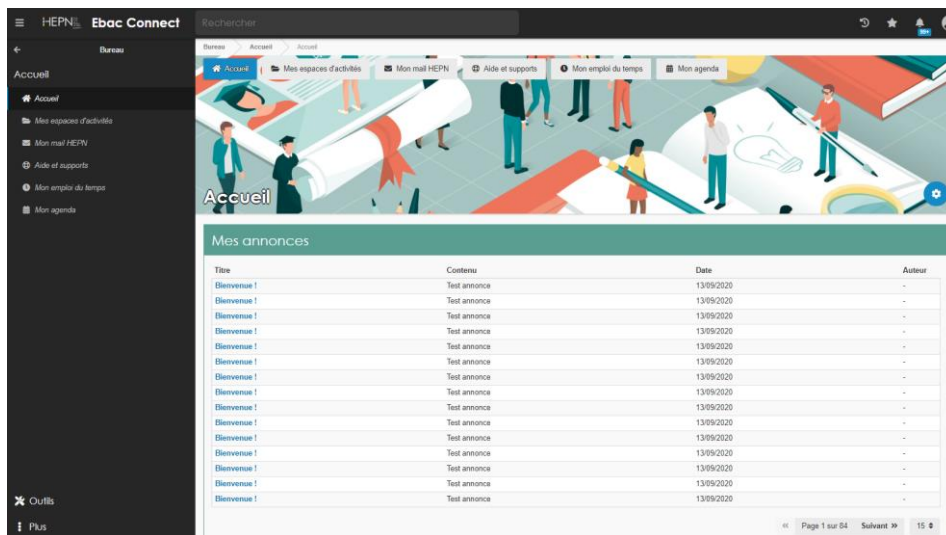
## LE BUREAU

Une fois que vous vous êtes valablement identifié, vous accédez à la **page d'accueil**.

Ebac Connect fonctionne avec un volet latéral qui vous permet d'accéder à diverses fonctions. Pour faire apparaître ou disparaître celui-ci, cliquez sur  (en haut à gauche de la fenêtre).



Vous pouvez revenir à tout moment sur la page d'accueil en cliquant sur le logo « HEPN » en haut à gauche.



Vous trouvez différents onglets sur la page d'accueil.

- **Accueil :**
  - Vous trouvez un récapitulatif de toutes les annonces des différent Espaces d'activités.
- **Mes espaces d'activités:**
  - Vous y trouvez toutes les Espaces d'activités auxquelles vous êtes inscrits. ATTENTION ! L'inscription n'est pas automatique. Vous devez vous inscrire vous-même à ces Espaces d'activités en fonction de votre PAE.
  - Vous êtes inscrits automatiquement a des Espaces d'activités "*Informations*" et "*Horaire*" afin d'avoir des informations administratives de la Haute Ecole (par ex. déroulement des examens ou des stages, les changements de locaux, etc.)
- **Mon mail HEPN:**
  - Ce lien vous redirige vers Outlook, la messagerie officielle de la Haute-Ecole

- *Aide et support*: Des tutoriels sont mis à disposition.
- *Mon emploi du temps*: Ce lien vous redirige vers *Hyperplanning* (*horaire de cours, locaux, etc.*).
- *Mon agenda* : Les enseignants, coordinations et secrétariats alimentent l'agenda afin d'optimiser la gestion des activités pédagogiques.