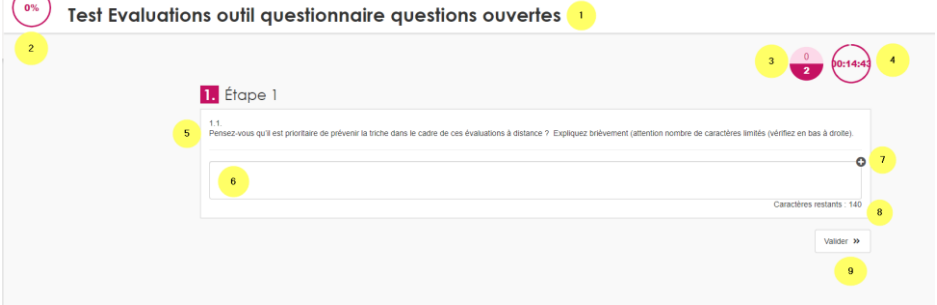
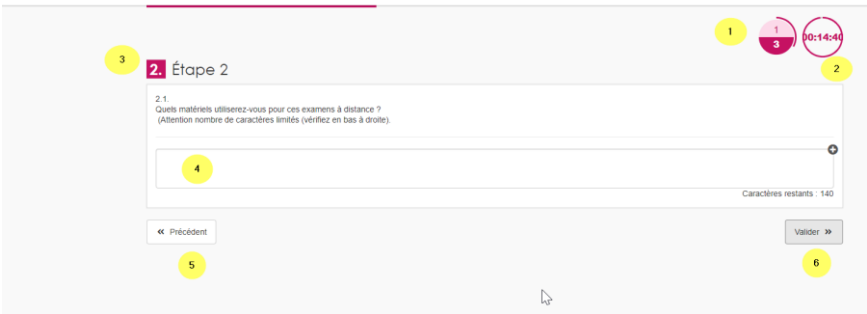

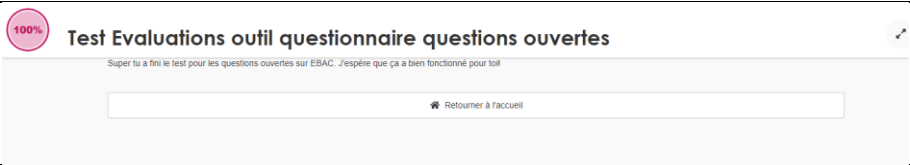
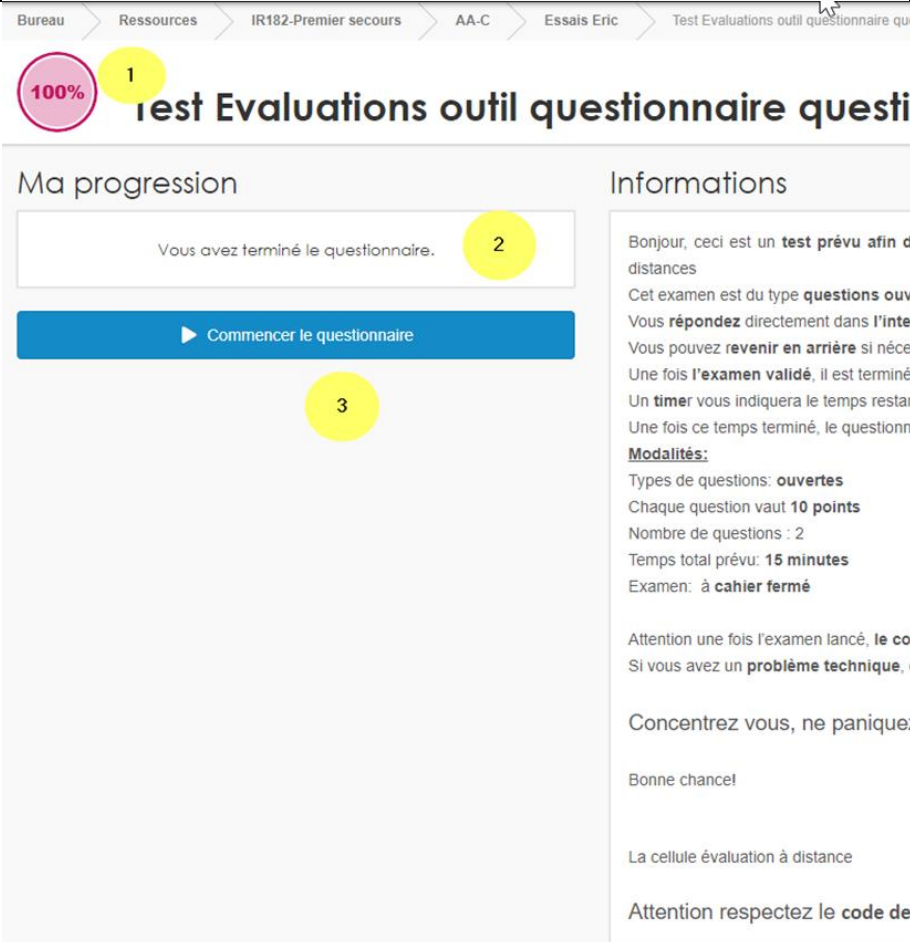
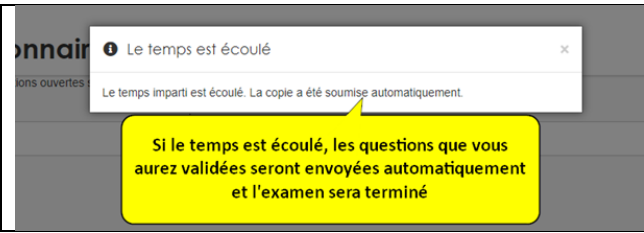


Tutoriel questionnaires « questions ouvertes » via l'outil questionnaire ETUDIANTS (EBAC) (Cellule Evaluations à distance)

1.	Ce tutoriel va vous expliquer comment vous connecter et effectuer un questionnaire type « questions ouvertes » sur EBAC CONNECT	
2.	<p>1. Un lien vers votre examen vous sera envoyé par mail, cliquez dessus.</p> <p>Rem :</p> <p>2. Si le lien ne fonctionne pas le trajet sera aussi disponible dans le mail</p>	
3.	<p>Vous arriverez sur la page de l'examen</p> <p>1. Nom de l'examen (vérifiez que c'est le bon)</p> <p>2. Plein écran (plus confortable)</p> <p>3. Informations sur l'examen(modalités, temps ,...)</p> <p>4. L'avancement de l'examen</p> <p>5. Commencer l'examen ATTENTION, UNE FOIS COMMENCE, LE COMPTE A REBOURS DEBUTE INEXORABLEMENT!</p>	

<p>4.</p>	<p>L'examen a commencé !</p> <ol style="list-style-type: none"> 1. Nom de l'examen 2. Pourcentage du parcours effectué (pas d'application ici → cfr si parcours) 3. A combien de questions vous avez répondu / nombre de questions au total 4. Temps restant AU TOTAL ! 5. La question 6. Zone pour répondre 7. Le + pour mettre en gras,...) 8. Le nombre de caractères restants (si option activée par l'enseignant) 9. Valider la réponse (REM vous pourrez revenir sur la question après) 	
<p>5.</p>	<p>Vous avez validé La première question.</p> <ol style="list-style-type: none"> 1. Vous avez validé 1 question sur 3 (si vous n'écrivez rien à une question il ne compte pas la question !) 2. Toujours le compte à rebours 3. No de la question en cours 4. Zone pour répondre 5. Si je veux revoir les questions précédentes 6. Si je veux valider la question et passer à la prochaine 	

<p>6. Voici la page suivante :</p> <ol style="list-style-type: none"> 3^{ème} question sur 3 No de la question Revenir aux questions précédentes Terminer (Message de confirmation, puis examen terminé DEFINITIVEMENT!! Plus moyen de revenir en arrière et l'examen est fini) 	
<p>7. Une page vous donne les infos de fin de test</p>	
<p>8. Si vous retournez à la page d'accueil de l'évaluation :</p> <ol style="list-style-type: none"> Vous avez effectué 100% des questionnaires (cfr si parcours). L'examen est terminé si vous cliquez sur commencer le questionnaire , vous ne pourrez plus le refaire... 	

9.	Si le délai imparti est dépassé, l'examen s'arrête automatiquement . Les questions validées jusqu'ici le resteront.		
----	--	--	--